

Comparaison des tarifs des ports de plaisance et de leurs évolutions de 2025 à 2026 : Ile et Vilaine, Côtes d’Armor et Finistère

Périmètre

Cette étude porte sur une douzaine de ports de plaisance disposant de places de ponton en eau profonde.

L’étude s’appuie sur les données publiques disponibles en ligne sur internet (en février-mars 2026).

Nous tenons à disposition les fiches tarifaires utilisées.

Ile et Vilaine

Port	Capacité pontons	Mouillages	Tirant d’eau max	Services principaux	Gestionnaire
Saint-Malo (Vauban / Bas-Sablons / Naye)	≈ 1 200	0	3-5 m	Eau, électricité, carburant, ship, carénage, sanitaires, zone technique	CCI Ile-et-Vilaine

Seuls les tarifs du port de Vauban sont analysés ci-dessous.

Côtes d’Armor

Port	Capacité pontons	Mouillages	Tirant d’eau max	Services principaux	Gestionnaire
Saint-Quay-Portrieux	≈ 1 000	0	3-5 m	Eau, électricité, carburant, ship, carénage, sanitaires	SPL Saint-Quay Port d’Armor
Lézardrieux	542	199	3 m	Eau, électricité, carburant, ship, carénage, sanitaires, Wi-Fi, vidéosurveillance	Commune / Côtes-d’Armor Destination Côtes d’Armor Tourisme



Port	Capacité pontons	Mouillages	Tirant d'eau max	Services principaux	Gestionnaire
Tréguier	≈ 330	≈ 150	2,5–3 m	Eau, électricité, sanitaires, ship, carénage	Commune / Sagemor
Saint-Cast-le-Guildo	≈ 825	0	3–5 m	Eau, électricité, carburant, ship, sanitaires, zone technique	SPL Saint-Cast

Finistère

Port	Capacité pontons	Mouillages	Tirant d'eau max	Services principaux	Gestionnaire
Brest – Moulin-Blanc	≈ 1 460	0	3–5 m	Eau, électricité, carburant, ship, carénage, sanitaires, vidéosurveillance	Brest Métropole / Sagemor
Brest – Château	≈ 650	0	> 5 m	Eau, électricité, sanitaires, accès ville	Brest Métropole
Camaret-sur-Mer	≈ 450	≈ 250	3–5 m	Eau, électricité, carburant, ship, carénage, sanitaires	Commune / Sagemor
Roscoff – Bloscon	≈ 625	0	3–5 m	Eau, électricité, carburant, ship, sanitaires, zone technique	CCI Morlaix puis (en 2026) Brest Ports
Aber-Wrac'h (Landéda)	≈ 350	≈ 150	3 m	Eau, électricité, sanitaires, ship, carénage	Sagemor
Douarnenez – Tréboul	≈ 850	≈ 150	2,5–3 m	Eau, électricité, carburant, ship, sanitaires	Ville de Douarnenez
Concarneau	≈ 700	0	3–5 m	Eau, électricité, carburant, ship, carénage, sanitaires	CCI Quimper / Concarneau



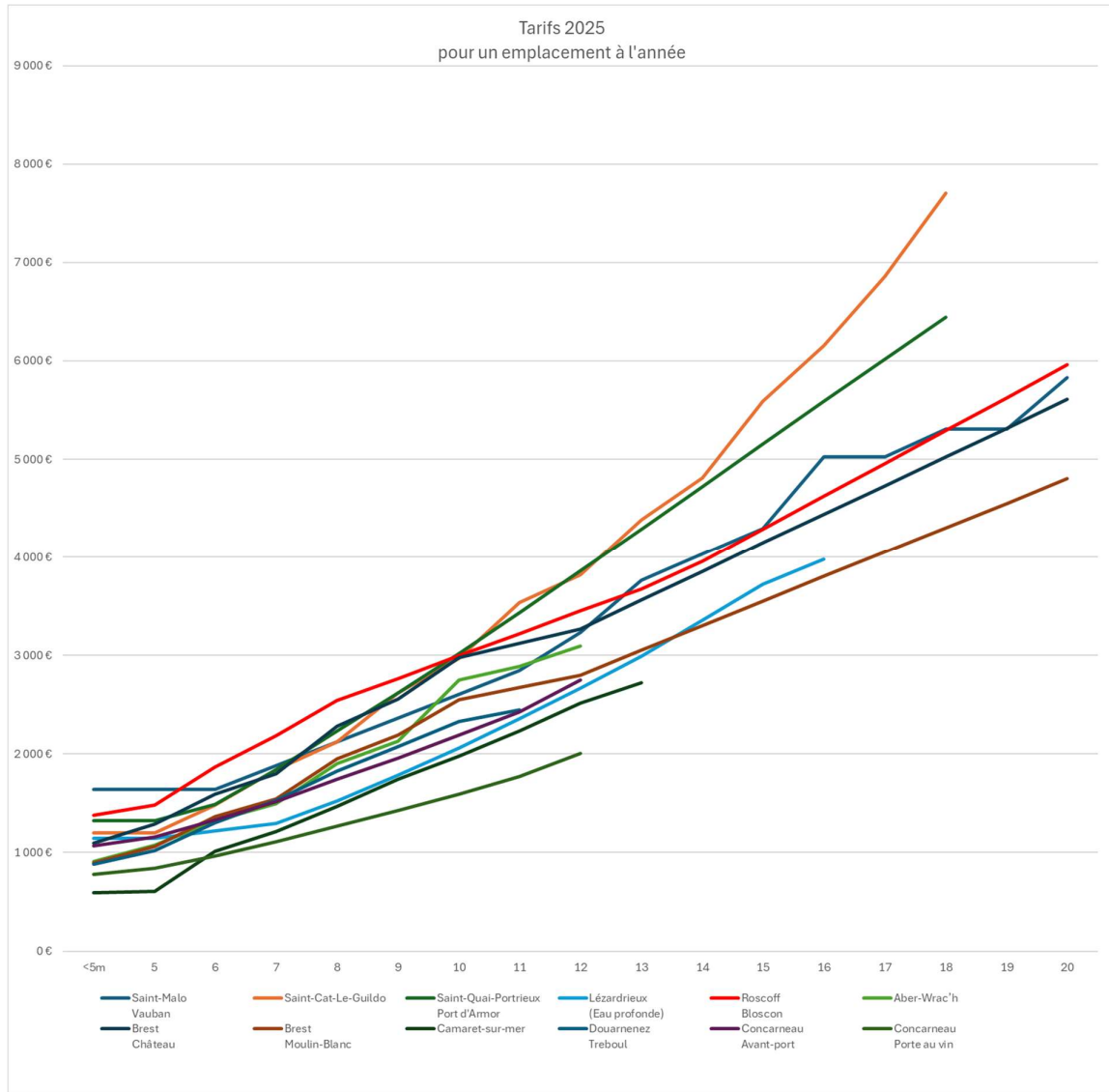
Tarifs 2025 et 2026

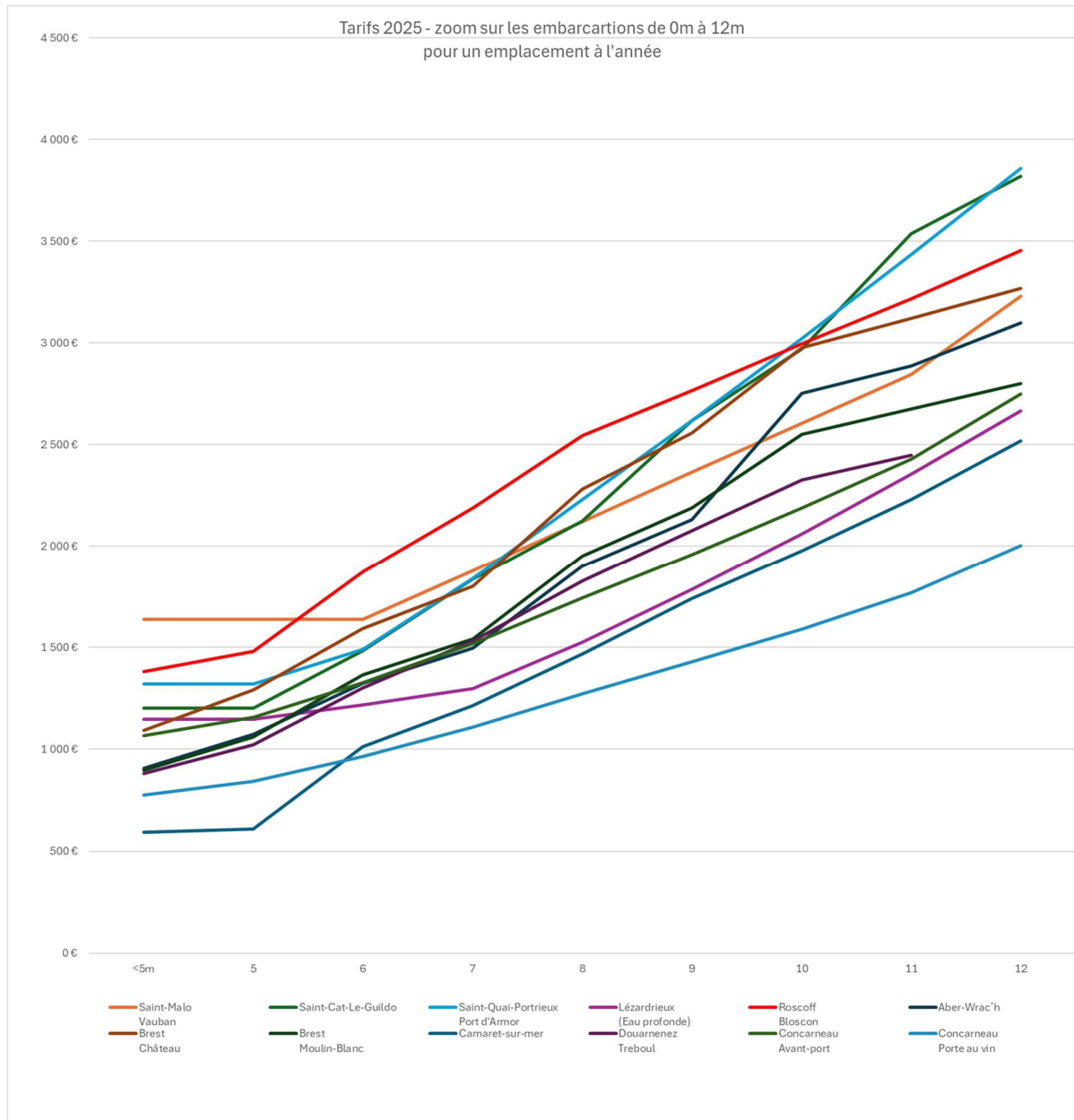
Ce qui suit présente :

- une synthèse des tarifs de 2025 puis de 2026 en fonction de la longueur du bateau (jusque 30 mètres) ;
- une comparaison -en pourcentage du tarif à l'année- de chaque port par rapport à la moyenne des ports, ceci pour 2025, puis pour 2026 ;
- la représentation graphique des tarifs de 2025 et 2026 ;
- un zoom de chacun de ces graphiques sur la tranche 0m-12m de longueur de bateau ;
- un tableau comparaison de l'évolution des tarifs en pourcentage : année 2026 par rapport à l'année 2025 ;



2025







longueur	Saint-Malo	Saint-Cat-Le-	Saint-Quai-	Lézardrieux	Roscoff	Aber-	Brest	Brest	Camaret-	Douarnenez	Concarneau	Concarneau	Moyenne
	Vauban	Guido	Port d'Armor	(Eau profonde)	Bloscon	Wrac'h	Château	Moulin-Blanc	sur-mer	Trebout	Avant-port	Porte au vin	
<5m	1 639 €	1 203 €	1 321 €	1 148 €	1 380 €	907 €	1 093 €	897 €	592 €	882 €	1 067 €	776 €	1 075 €
5	1 639 €	1 203 €	1 321 €	1 148 €	1 481 €	1 073 €	1 292 €	1 060 €	609 €	1 022 €	1 157 €	842 €	1 154 €
6	1 639 €	1 485 €	1 490 €	1 219 €	1 871 €	1 323 €	1 594 €	1 365 €	1 012 €	1 300 €	1 328 €	964 €	1 382 €
7	1 879 €	1 838 €	1 839 €	1 299 €	2 188 €	1 495 €	1 801 €	1 543 €	1 216 €	1 533 €	1 520 €	1 109 €	1 605 €
8	2 121 €	2 123 €	2 231 €	1 526 €	2 544 €	1 901 €	2 280 €	1 953 €	1 468 €	1 827 €	1 744 €	1 272 €	1 916 €
9	2 364 €	2 618 €	2 619 €	1 785 €	2 766 €	2 132 €	2 557 €	2 190 €	1 742 €	2 078 €	1 957 €	1 428 €	2 186 €
10	2 606 €	2 971 €	3 022 €	2 060 €	2 995 €	2 751 €	2 977 €	2 549 €	1 976 €	2 328 €	2 189 €	1 590 €	2 501 €
11	2 847 €	3 537 €	3 434 €	2 355 €	3 217 €	2 886 €	3 122 €	2 674 €	2 231 €	2 449 €	2 429 €	1 770 €	2 746 €
12	3 231 €	3 819 €	3 858 €	2 666 €	3 454 €	3 098 €	3 270 €	2 800 €	2 518 €		2 749 €	2 003 €	3 042 €
13	3 766 €	4 385 €	4 288 €	2 994 €	3 676 €		3 562 €	3 051 €	2 722 €				3 555 €
14	4 030 €	4 809 €	4 720 €	3 354 €	3 954 €		3 854 €	3 301 €					4 003 €
15	4 294 €	5 587 €	5 154 €	3 724 €	4 288 €		4 146 €	3 551 €					4 392 €
16	5 022 €	6 153 €	5 587 €	3 978 €	4 623 €		4 438 €	3 801 €					4 800 €
17	5 022 €	6 860 €	6 020 €		4 957 €		4 731 €	4 052 €					5 274 €
18	5 306 €	7 708 €	6 445 €		5 290 €		5 023 €	4 302 €					5 679 €
19	5 306 €				5 624 €		5 315 €	4 552 €					5 199 €
20	5 830 €				5 959 €		5 607 €	4 802 €					5 550 €
21	5 830 €				6 293 €		5 899 €	5 053 €					5 769 €
22	6 335 €				6 626 €		6 191 €	5 303 €					6 114 €
23	6 840 €				6 960 €		6 483 €	5 553 €					6 459 €
24	7 345 €				7 295 €		6 777 €	5 803 €					6 805 €
25	7 850 €				7 629 €		6 777 €	5 803 €					7 015 €
26	8 355 €						8 432 €	7 560 €					8 116 €
27	8 860 €						10 086 €	9 318 €					9 421 €
28	9 365 €						11 741 €	11 075 €					10 727 €
29	9 870 €						13 396 €	12 832 €					12 033 €
30	10 375 €						15 050 €	14 589 €					13 338 €

TARIFS 2025

(valeurs en rouge : calculées à partir du prix du ml supplémentaire)



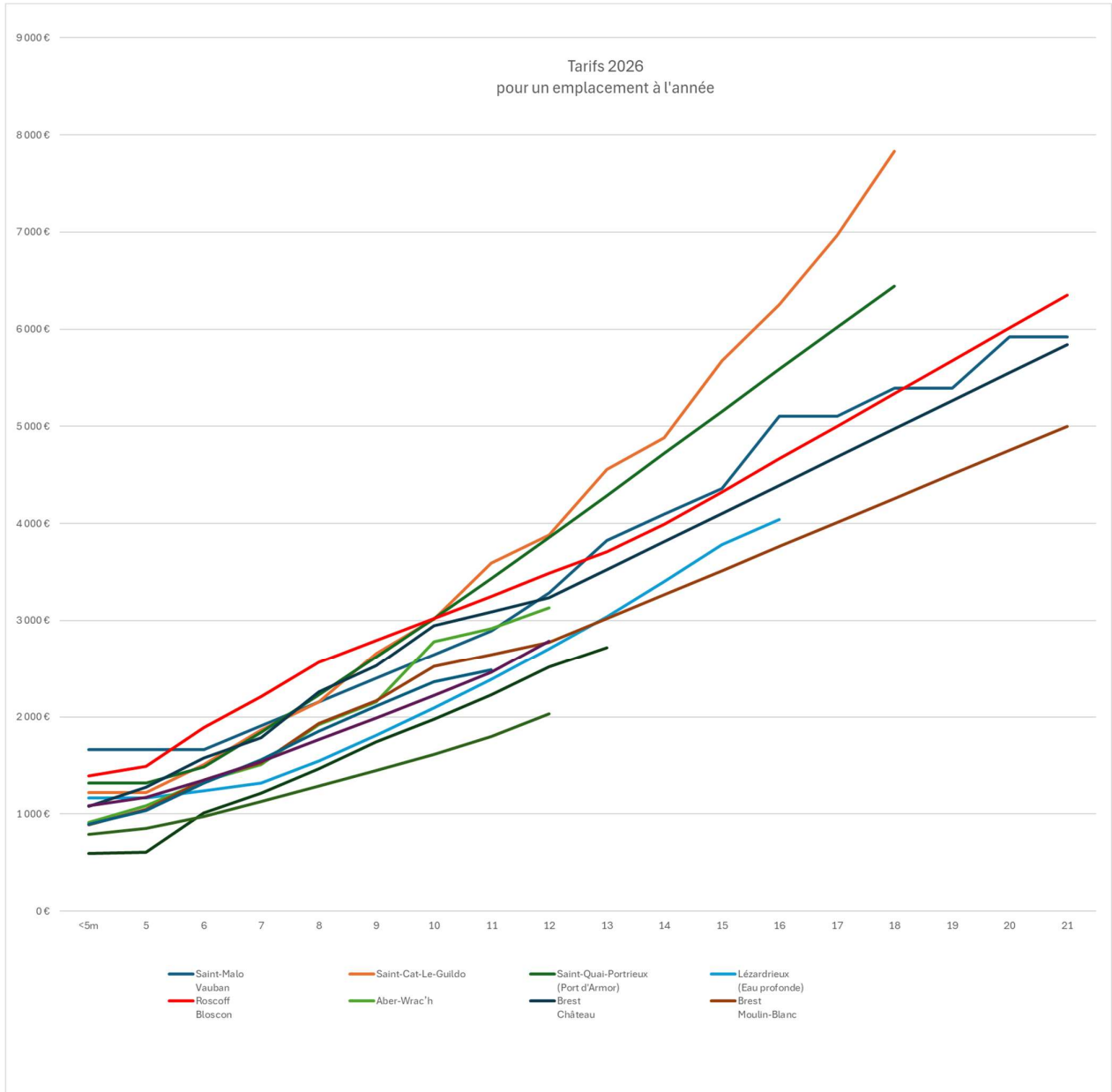
longueur	Saint-Malo	Saint-Cat-Le-	Saint-Quai-	Lézardrieux	Roscoff	Aber-	Brest	Brest	Camaret-	Douarnenez	Concarneau	Concarneau	Moyenne
	Vauban	Guildo	Port d'Armor	(Eau profonde)	Bloscon	Wrac'h	Château	Moulin-Blanc	sur-mer	Trebout	Avant-port	Porte au vin	
<5m	52,4%	11,9%	22,8%	6,7%	28,3%	15,6%	1,7%	16,6%	45,0%	18,0%	-0,8%	27,8%	0,0%
5	42,0%	4,3%	14,5%	-0,5%	28,4%	-7,0%	12,0%	-8,2%	47,2%	11,4%	0,3%	27,0%	0,0%
6	18,6%	7,4%	7,8%	11,8%	35,3%	-4,3%	15,3%	-1,2%	26,8%	-6,0%	-3,9%	30,3%	0,0%
7	17,1%	14,5%	14,6%	19,1%	36,3%	-6,8%	12,2%	-3,9%	24,3%	-4,5%	-5,3%	30,9%	0,0%
8	10,7%	10,8%	16,4%	20,3%	32,8%	-0,8%	19,0%	1,9%	23,4%	-4,6%	-9,0%	33,6%	0,0%
9	8,1%	19,7%	19,8%	18,3%	26,5%	-2,5%	17,0%	0,2%	20,3%	-5,0%	10,5%	34,7%	0,0%
10	4,2%	18,8%	20,8%	17,6%	19,7%	10,0%	19,0%	1,9%	21,0%	-6,9%	12,5%	36,4%	0,0%
11	3,7%	28,8%	25,1%	14,2%	17,2%	5,1%	13,7%	-2,6%	18,8%	10,8%	11,5%	35,5%	0,0%
12	6,2%	25,5%	26,8%	12,4%	13,5%	1,8%	7,5%	-8,0%	17,2%		-9,6%	34,2%	0,0%
13	5,9%	23,3%	20,6%	15,8%	3,4%		0,2%	14,2%	23,4%				0,0%
14	0,7%	20,1%	17,9%	16,2%	-1,2%		-3,7%	17,5%					0,0%
15	-2,2%	27,2%	17,3%	15,2%	-2,4%		-5,6%	19,2%					0,0%
16	4,6%	28,2%	16,4%	17,1%	-3,7%		-7,5%	20,8%					0,0%
17	-4,8%	30,1%	14,2%		-6,0%		10,3%	23,2%					0,0%
18	-6,6%	35,7%	13,5%		-6,8%		11,6%	24,3%					0,0%
19	2,1%				8,2%		2,2%	12,4%					0,0%
20	5,1%				7,4%		1,0%	13,5%					0,0%
21	1,1%				9,1%		2,3%	12,4%					0,0%
22	3,6%				8,4%		1,3%	13,3%					0,0%
23	5,9%				7,8%		0,4%	14,0%					0,0%
24	7,9%				7,2%		-0,4%	14,7%					0,0%
25	11,9%				8,8%		-3,4%	17,3%					0,0%
26	2,9%						3,9%	-6,8%					0,0%
27	-6,0%						7,1%	-1,1%					0,0%
28	12,7%						9,5%	3,2%					0,0%
29	18,0%						11,3%	6,6%					0,0%
30	22,2%						12,8%	9,4%					0,0%

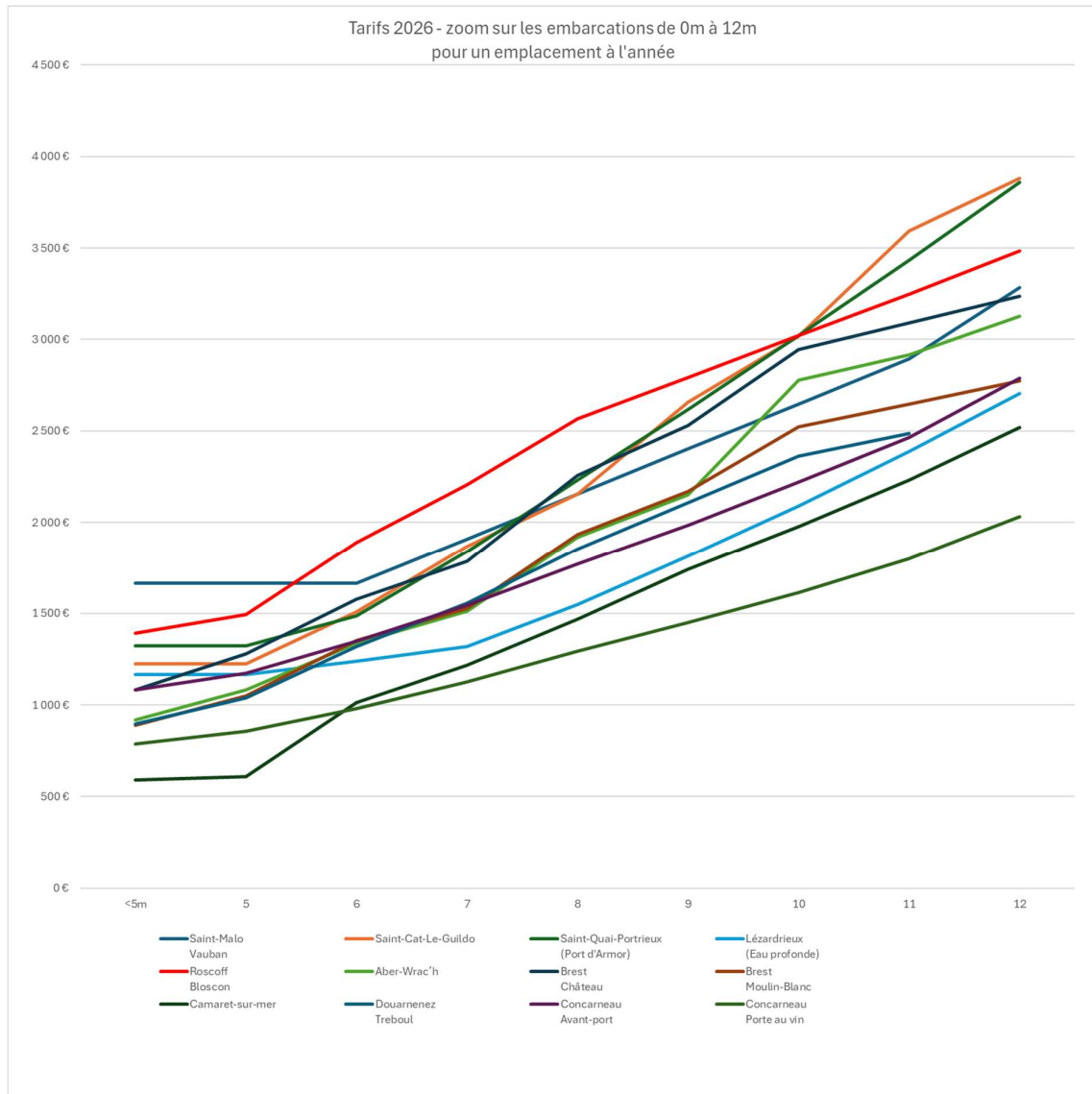
Ecart à la moyenne (2025)



2026

Les tarifs du port de Roscoff-Bloscon ont été pris au 01/04/2026 (il y aura eu en effet deux tarifs annuels en 2026 : l'un applicable au 01/01 l'autre au 01/04)







UPRB – Reproduction soumise à autorisation

02 avril 2026

longueur	Saint-Malo	Saint-Cat-Le-	Saint-Quai-	Lézardrieux	Roscoff	Aber-Wrac'h	Brest	Brest	Camaret-sur-	Douarnenez	Concarneau	Concarneau	Moyenne
	Vauban	Guido	(Port d'Armor)	(Eau profonde)	Bloscon		Château	Moulin-Blanc	mer	Treboul	Avant-port	Porte au vin	
<5m	1 665 €	1 222 €	1 321 €	1 165 €	1 394 €	916 €	1 082 €	888 €	592 €	895 €	1 083 €	788 €	1 084 €
5	1 665 €	1 222 €	1 321 €	1 165 €	1 496 €	1 084 €	1 279 €	1 049 €	609 €	1 037 €	1 174 €	855 €	1 163 €
6	1 665 €	1 508 €	1 485 €	1 237 €	1 890 €	1 336 €	1 578 €	1 352 €	1 012 €	1 319 €	1 348 €	978 €	1 392 €
7	1 910 €	1 866 €	1 839 €	1 318 €	2 210 €	1 510 €	1 783 €	1 527 €	1 216 €	1 556 €	1 543 €	1 126 €	1 617 €
8	2 155 €	2 157 €	2 231 €	1 549 €	2 569 €	1 920 €	2 258 €	1 934 €	1 468 €	1 854 €	1 770 €	1 291 €	1 930 €
9	2 402 €	2 659 €	2 619 €	1 812 €	2 794 €	2 153 €	2 532 €	2 168 €	1 742 €	2 109 €	1 986 €	1 449 €	2 202 €
10	2 647 €	3 018 €	3 022 €	2 091 €	3 025 €	2 779 €	2 947 €	2 524 €	1 976 €	2 363 €	2 222 €	1 614 €	2 519 €
11	2 893 €	3 593 €	3 434 €	2 390 €	3 246 €	2 915 €	3 091 €	2 648 €	2 231 €	2 486 €	2 465 €	1 797 €	2 766 €
12	3 283 €	3 879 €	3 858 €	2 706 €	3 488 €	3 129 €	3 237 €	2 773 €	2 518 €		2 790 €	2 033 €	3 063 €
13	3 827 €	4 554 €	4 288 €	3 039 €	3 713 €		3 526 €	3 020 €	2 722 €				3 586 €
14	4 095 €	4 885 €	4 720 €	3 404 €	3 994 €		3 815 €	3 268 €					4 026 €
15	4 363 €	5 676 €	5 154 €	3 780 €	4 331 €		4 105 €	3 516 €					4 418 €
16	5 103 €	6 250 €	5 587 €	4 038 €	4 669 €		4 394 €	3 763 €					4 829 €
17	5 103 €	6 968 €	6 020 €		5 006 €		4 684 €	4 011 €					5 299 €
18	5 391 €	7 830 €	6 445 €		5 343 €		4 973 €	4 259 €					5 707 €
19	5 391 €				5 681 €		5 262 €	4 507 €					5 210 €
20	5 923 €				6 018 €		5 551 €	4 754 €					5 562 €
21	5 923 €				6 356 €		5 841 €	5 002 €					5 781 €
22	6 436 €				6 692 €		6 130 €	5 250 €					6 127 €
23	6 949 €				7 030 €		6 419 €	5 497 €					6 474 €
24	7 461 €				7 368 €		6 709 €	5 745 €					6 821 €
25	7 974 €				7 705 €		6 709 €	5 745 €					7 033 €
26	8 487 €						8 348 €	7 383 €					8 073 €
27	9 000 €						9 986 €	9 022 €					9 336 €
28	9 512 €						11 624 €	10 660 €					10 599 €
29	10 025 €						13 262 €	12 298 €					11 862 €
30	10 538 €						14 900 €	13 936 €					13 125 €

TARIFS 2026

(valeurs en rouge : calculées à partir du prix du ml supplémentaire)



longueur	Saint-Malo	Saint-Cat-Le-	Saint-Quai-	Lézardrieux	Roscoff	Aber-Wrac'h	Brest	Brest	Camaret-sur-	Douarnenez	Concarneau	Concarneau	Moyenne
	Vauban	Guildo	Portrieux Port d'Armor	(Eau profonde)	Bloscon		Château	Moulin- Blanc	mer	Treboul	Avant-port	Porte au vin	
<5m	53,6%	12,7%	21,8%	7,4%	28,6%	15,5%	-0,2%	18,1%	45,4%	17,5%	-0,1%	27,3%	0,0%
5	43,2%	5,1%	13,6%	0,2%	28,6%	-6,8%	10,0%	-9,8%	47,6%	10,8%	1,0%	26,5%	0,0%
6	19,6%	8,3%	6,7%	11,2%	35,8%	-4,0%	13,3%	-2,9%	27,3%	-5,3%	-3,2%	29,8%	0,0%
7	18,1%	15,4%	13,7%	18,5%	36,7%	-6,6%	10,3%	-5,5%	24,8%	-3,8%	-4,6%	30,4%	0,0%
8	11,7%	11,8%	15,6%	19,7%	33,1%	-0,5%	17,0%	0,2%	23,9%	-3,9%	-8,3%	33,1%	0,0%
9	9,1%	20,8%	18,9%	17,7%	26,9%	-2,2%	15,0%	-1,5%	20,9%	-4,2%	-9,8%	34,2%	0,0%
10	5,1%	19,8%	20,0%	17,0%	20,1%	10,3%	17,0%	0,2%	21,6%	-6,2%	11,8%	35,9%	0,0%
11	4,6%	29,9%	24,2%	13,6%	17,4%	5,4%	11,8%	-4,3%	19,3%	10,1%	10,9%	35,0%	0,0%
12	7,2%	26,6%	26,0%	11,7%	13,9%	2,1%	5,7%	-9,5%	17,8%		-8,9%	33,6%	0,0%
13	6,7%	27,0%	19,6%	15,3%	3,5%		-1,7%	15,8%	24,1%				0,0%
14	1,7%	21,3%	17,2%	15,4%	-0,8%		-5,2%	18,8%					0,0%
15	-1,2%	28,5%	16,7%	14,4%	-2,0%		-7,1%	20,4%					0,0%
16	5,7%	29,4%	15,7%	16,4%	-3,3%		-9,0%	22,1%					0,0%
17	-3,7%	31,5%	13,6%		-5,5%		-11,6%	24,3%					0,0%
18	-5,5%	37,2%	12,9%		-6,4%		-12,9%	25,4%					0,0%
19	3,5%				9,0%		1,0%	13,5%					0,0%
20	6,5%				8,2%		-0,2%	14,5%					0,0%
21	2,5%				10,0%		1,0%	13,5%					0,0%
22	5,0%				9,2%		0,0%	14,3%					0,0%
23	7,3%				8,6%		-0,9%	15,1%					0,0%
24	9,4%				8,0%		-1,6%	15,8%					0,0%
25	13,4%				9,5%		-4,6%	18,3%					0,0%
26	5,1%						3,4%	-8,5%					0,0%
27	-3,6%						7,0%	-3,4%					0,0%
28	10,3%						9,7%	0,6%					0,0%
29	15,5%						11,8%	3,7%					0,0%
30	19,7%						13,5%	6,2%					0,0%

Ecart à la moyenne (2026)



Evolution de 2025 à 2026

longueur	Saint-Malo	Saint-Cat-Le-	Saint-Quai-	Lézardrieux	Roscoff	Aber-Wrac'h	Brest	Brest	Camaret-sur-	Douarnenez	Concarneau	Concarneau	Moyenne
	Vauban	Guildo	Port d'Armor	(Eau profonde)	Bloscon		Château	Moulin-Blanc	mer	Treboul	Avant-port	Porte au vin	
<5m	1,6%	1,6%	0,0%	1,5%	1,0%	1,0%	-1,0%	-1,0%	0,0%	1,5%	1,5%	1,5%	0,8%
5	1,6%	1,6%	0,0%	1,5%	1,0%	1,0%	-1,0%	-1,0%	0,0%	1,5%	1,5%	1,5%	0,8%
6	1,6%	1,6%	-0,3%	1,5%	1,0%	1,0%	-1,0%	-1,0%	0,0%	1,5%	1,5%	1,5%	0,7%
7	1,6%	1,6%	0,0%	1,5%	1,0%	1,0%	-1,0%	-1,0%	0,0%	1,5%	1,5%	1,5%	0,8%
8	1,6%	1,6%	0,0%	1,5%	1,0%	1,0%	-1,0%	-1,0%	0,0%	1,5%	1,5%	1,5%	0,7%
9	1,6%	1,6%	0,0%	1,5%	1,0%	1,0%	-1,0%	-1,0%	0,0%	1,5%	1,5%	1,5%	0,7%
10	1,6%	1,6%	0,0%	1,5%	1,0%	1,0%	-1,0%	-1,0%	0,0%	1,5%	1,5%	1,5%	0,7%
11	1,6%	1,6%	0,0%	1,5%	0,9%	1,0%	-1,0%	-1,0%	0,0%	1,5%	1,5%	1,5%	0,7%
12	1,6%	1,6%	0,0%	1,5%	1,0%	1,0%	-1,0%	-1,0%	0,0%	1,5%	1,5%	1,5%	0,7%
13	1,6%	3,9%	0,0%	1,5%	1,0%	1,0%	-1,0%	-1,0%	0,0%				0,9%
14	1,6%	1,6%	0,0%	1,5%	1,0%		-1,0%	-1,0%					0,6%
15	1,6%	1,6%	0,0%	1,5%	1,0%		-1,0%	-1,0%					0,6%
16	1,6%	1,6%	0,0%	1,5%	1,0%		-1,0%	-1,0%					0,6%
17	1,6%	1,6%	0,0%		1,0%		-1,0%	-1,0%					0,5%
18	1,6%	1,6%	0,0%		1,0%		-1,0%	-1,0%					0,5%
19	1,6%				1,0%		-1,0%	-1,0%					0,2%
20	1,6%				1,0%		-1,0%	-1,0%					0,2%
21	1,6%				1,0%		-1,0%	-1,0%					0,2%
22	1,6%				1,0%		-1,0%	-1,0%					0,2%
23	1,6%				1,0%		-1,0%	-1,0%					0,2%
24	1,6%				1,0%		-1,0%	-1,0%					0,2%
25	1,6%				1,0%		-1,0%	-1,0%					0,3%
26	1,6%						-1,0%	-2,3%					-0,5%
27	1,6%						-1,0%	-3,2%					-0,9%
28	1,6%						-1,0%	-3,7%					-1,2%
29	1,6%						-1,0%	-4,2%					-1,4%
30	1,6%						-1,0%	-4,5%					-1,6%

NB : La réduction générale pour les ports de Brest est due aux efforts faits sur la consommation eau et électricité. Un gros travail de sensibilisation a été fait.